



Cambridge Assessment  
English

C2

C1

B2

B1

A2

A1

Pre A1

**Cambridge** English Qualifications

Pre A1 Starters, A1 Movers and A2 Flyers

# Young Learners

# 劍橋兒童英語認證 考生及家長須知

For exams from 2018



# 考生及家長須知

## 親愛的家長：

本手冊提供您所需要的資訊，可幫助您的子女準備「劍橋兒童英語認證 (Pre A1 Starters, A1 Movers, A2 Flyers)」。

您可了解測驗的主要內容，以及您的子女所需具備的能力，並提供測驗準備技巧和測驗日應考建議。除此之外，我們還對測驗後的結果提供說明。

請閱讀本手冊，並與您的孩子分享。您可列印本手冊，但建議網上使用，因可連結到測驗、影片和其它有用的資訊。



## 敬頌端祺

英國劍橋大學  
語言測評考試院

## 關於劍橋兒童英語認證


「劍橋兒童英語認證」是由英國劍橋大學語言測評考試院(隸屬於劍橋大學)研發。測驗對象為國中小學生。Pre A1 Starters, A1 Movers 與 A2 Flyers 是劍橋兒童英語認證的三個級數。

➔ 觀看所有劍橋英語認證種類

測驗的用意是讓孩子學習語言的過程既豐富又有趣。因此，家長可以相信劍橋兒童英語認證有助子女享受學習樂趣，並提高他們的自信和語言能力。

許多兒童已參加校內舉辦的劍橋兒童英語認證。您附近的劍橋英語考試中心可提供測驗報名資訊，包括測驗費與測驗日期。

Cambridge English Qualifications



➔ 尋找距離最近的考試中心  
([www.cambridgeenglish.org/tw/find-a-centre/find-an-exam-centre](http://www.cambridgeenglish.org/tw/find-a-centre/find-an-exam-centre))



關於測驗




測驗準備



測驗當天



測驗之後



## 關於測驗

下面概述本測驗的三個級數：

### Pre A1 Starters

測驗時間：約45分

項目	部分	考題型態	作答方式
<b>聽力</b> 20 分鐘	1	將圖片外的物品置於圖片內相應的位置。	連連看。 
	2	回答有關兒童或動物的考題。	寫出名稱或數字。 Alex 
	3	選出正確資訊的圖片。	勾選方格。 <input checked="" type="checkbox"/> 
	4	選擇圖片裡的一樣物品及塗上正確顏色。	將圖片內的物品塗上顏色。 
<b>閱讀與寫作</b> 20 分鐘	1	判斷圖片是否符合旁邊的文字。	打勾或畫叉。 <input checked="" type="checkbox"/> <input checked="" type="checkbox"/> 
	2	判斷圖片是否符合描述的句子。	寫出 yes 或 no。 yes 
	3	使用所提供的字母寫出圖片內物品的名稱。	拼字。 spelling 
	4	選出正確的字填補短文內的空白處。	複製單字。 copycopy 
	5	回答圖片中故事的問題。	寫出單字或數字。 12 
<b>口說</b> 3-5 分鐘	1	找到圖片裡的物品。選出正確卡片並了解位置介詞用法。	指出物品。卡片放置在正確的位置。 
	2	簡短回答有關大圖畫的問題。	說出物品的名稱、顏色及正確數字。 
	3	簡短回答有關物品的問題。	說出物品的名稱、顏色及正確數字。 
	4	回答關於您的問題。	簡短地回答。 

➔ 下載劍橋兒童Pre A1 Starters 測驗卷範本

➔ 下載 Pre A1 Starters 單字表

 關於測驗

 測驗準備

 測驗當天

 測驗之後



# A1 Movers

測驗時間：約65分

項目	部分	考題型態	作答方式
聽力 25分鐘	1	將圖片外的姓名與圖片內的人物配對。	連連看。 
	2	回答關於地方、旅行、聚會等問題。	寫出單字和數字。 12 
	3	將一組人或物品配對另一組物品的圖片。	在方格內寫下字母選項。 b 
	4	選出正確資訊的圖片。	勾選方格。 <input checked="" type="checkbox"/> 
	5	選出圖片的正確部分，並了解著色、繪圖和書寫指示。	在圖片的不同部分塗上顏色。 按指示在圖片中寫下文字。 
閱讀與寫作 30分鐘	1	將圖片/單字配對正確的說明句子。	複製單字。 copy copy 
	2	選出問題的正確答案。	圈選一個字母。 A apple B banana C carrot 
	3	選出正確的圖片/單字填補短文裡的空白處，以及故事的正確大標題。	複製單字，以及勾選方格。 copy copy  <input checked="" type="checkbox"/>
	4	選出正確單字填補短文中的空白處。	複製單字。 copy copy 
	5	找出故事裡的單字來完成句子。	複製1,2或3個單字。 write 
	6	完成句子、回答問題及按照圖片內容寫出造句。	寫出單字及句子。 write write 
口說 5-7分鐘	1	找出兩幅圖畫之間的差異(物品、顏色、數字、位置等)。	說出不同之處。 
	2	說出圖片，描述故事情節。	說出簡短的句子。 
	3	選出異於其它三幅的圖片。	說出不同之處。 
	4	回答關於您的問題。	簡短地回答。 

➤ 下載劍橋兒童英語A1 Movers測驗卷範本

➤ 下載A1 Movers單字表



關於測驗




測驗準備



測驗當天



測驗之後



# A2 Flyers

測驗時間：約 75 分

項目	部分	考題型態	作答方式
聽力 25 分鐘	1	將圖片外的姓名與圖片內的人物配對。	連連看。 
	2	回答關於地方、旅行、聚會等問題。	寫出單字和數字。 12 
	3	將一組人物或物品配對另一組物品的圖片。	在方格內寫出字母。 b 
	4	選出正確資訊的圖片	勾選方格 <input checked="" type="checkbox"/> 
	5	選出圖片的正確部分，並理解著色和畫寫指示。	在圖片的不同部塗上顏色。 按照指示在圖中書寫。 
閱讀與寫作 40 分鐘	1	將單字配對說明的句子。	複製單字。 copycopy 
	2	選出對話中缺少的正確答案	將選項填入答案框中。 a 
	3	選出正確的單字，填補短文裡的空白處，以及故事的正確大標題。	複製文字，以及勾選方格。 copy copy  <input checked="" type="checkbox"/>
	4	選出正確單字填補短文裡的空白處。	複製單字。 copycopy 
	5	找出故事裡的單字來完成句子。.	複製1,2,3或4個單字。 write 
	6	思考文字，以完成一篇日記或簡訊。	選擇及寫出文字。 write 
	7	根據三幅圖片，並寫出一篇短文。	寫出句子。 write 
口說 7-9 分鐘	1	找出兩幅圖片之間的差異(物品、顏色、數字、位置、動作等)。	說出不同之處 
	2	詢問並提供兩個類似情況的資訊。	詢問與回答問題。 
	3	說出圖片，描述故事情節。	說出句子。 
	4	回答關於您的問題。.	簡短地回答。 

- ➔ 下載劍橋兒童英語A2 Flyers測驗卷範本
- ➔ 下載 A2 Flyers單字表

 關於測驗

 測驗準備

 測驗當天

 測驗之後

## 如何準備劍橋兒童英語認證

下面是您的孩子考前應做的若干練習。

Pre A1 Starters, A1 Movers 與 A2 Flyers 三個級數的考生應具備下列能力：


- 了解所要參加測驗的單字表列出的單字。

Aa	Bb	Cc	Dd	Ee	Ff	Gg
Hh	Ii	Jj	Kk	Ll	Mm	Nn
Oo	Pp	Qq	Rr	Ss	Tt	Uu
Vv	Ww	Xx	Yy	Zz		

- ▶ 下載Pre A1 Starters 單字表
- ▶ 下載A1 Movers 單字表
- ▶ 下載A2 Flyers 單字表

- 可正確拼出單字表中的單字
- 懂得運用現在簡單式及現在進行式 (例如 'I go' 與 'I am going')
- 了解人物的說明 (某人正在做的事, 穿著, 長相)
- 了解介詞 (例如, 知道圖片裡的人與物品在什麼位置)
- 能夠拼出單字, 以及寫出聽到的單字
- 能夠複製單字並完成短文
- 理解描述圖片的句子, 亦能說出他們所看見的圖片
- 能夠依照指示塗上顏色
- 能夠詢問和回答簡單的問題。

tennis



Pre A1 Starters 的考生亦應具備下列能力：

- 將混雜的字母拼出符合圖片的單字。

A1 Movers 與A2 Flyers 的考生亦應具備下列能力：

- 懂得運用過去簡單式 (例如 'I went')
- 能夠說出圖片中的故事情節
- 能夠說出兩幅圖片之間的差異。

A2 Flyers 的考生亦應具備下列能力：

- 懂得運用過去進行式 (例如 'I was going') 以及未來式 ('going to' 與 'will').



### 劍橋英語家長電子報

劍橋英語家長電子報內有活動、學習小要訣和文章, 可幫助您的孩子學習英語。

- ▶ 按這裡訂閱 ([www.cambridgeenglish.org/learning-english/parents-and-children/information-for-parents/newsletter/](http://www.cambridgeenglish.org/learning-english/parents-and-children/information-for-parents/newsletter/))



關於測驗




測驗準備



測驗當天



測驗之後



## 應考準備

您可以做哪些事讓孩子自信滿滿去應考?

- 您應讓孩子知道本手冊中的重要資訊，讓他們了解作答方式，並讓他們練習測驗卷範本。當孩子知道測驗的大致模樣時，他們將會更有自信並從容應試。
- 多數考生可能在校內的英語課裡準備測驗，但他們亦可以在家中練習，這有助於提高他們的自信。有了您的幫助，您的孩子可找到考題的答案，或向老師詢問有關測驗的疑問。您亦可以幫助他們，或許對他們進行簡短的測驗，並幫助他們學習。



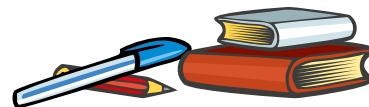
### 在聽力測驗中：

- 錄音將播放兩次，如考生在第一次播放時漏聽，他們還有第二次機會。
- 考生的著色的好不好並不重要。他們只需要找到圖片正確的部分，使用正確的顏色，以及畫出可讓人辨認的圖畫即可。



### 在閱讀和寫作測驗中：

- 讓孩子寫出清楚的文件是有幫助的。
- 答案一般都非常簡短，單字多數可從字框或內文複製，因此考生不需要寫出完整的句子。



### 在口說測驗中：

- 考官親切，樂於協助。他們經驗豐富，很樂意鼓勵考生。考生應盡量放鬆，享受這部分的測驗。告訴考生使用他們知道的片語溝通，例如 'Good morning', 'Pardon?', 'Yes please', 與 'Thank you'。
- 如考生不明白問題，可要求考官再說一次。他們可以說：'Sorry, can you say that again?'



參觀我們的網站([www.cambridgeenglish.org/tw/](http://www.cambridgeenglish.org/tw/))

- ➔ 劍橋英語兒童測驗的進一步資訊
- ➔ 家長應知道的其它資訊
- ➔ 免費線上學習遊戲



關於測驗




測驗準備



測驗當天



測驗之後



## 測驗當天

考試當天，您的孩子可能興奮又緊張。請記住，測驗的用意是獎勵孩子的英語學習成果，測驗應該是愉快的，沒有通過與不通過之分。

### 測驗日注意事項

#### 考生應該注意下列事項：

- ✓ 在測驗前一晚有充足的睡眠。
- ✓ 確定所有應試用品都已準備齊全。
- ✓ 享用營養豐富的早餐。
- ✓ 測驗前一天不要熬夜，盡量保持平常心。
- ✓ 測驗前先上廁所。
- ✓ 攜帶飲用水。
- ✓ 仔細聽取考官的說明和播放的錄音。
- ✓ 仔細閱讀每個測驗部分的應考說明和考題。
- ✓ 測驗進行期間，不可跟其他考生說話。
- ✓ 如需發問，只需要安靜地舉手。
- ✓ 聽力測驗期間，不能發問問題。
- ✓ 回答全部考題之後，記得重頭檢查拼字和其它答題。
- ✓ 試著回答所有考題，即使不知道正確答案。
- ✓ 記住，本測驗的考題類型同於練習測驗，因此無需慌張。



關於測驗




測驗準備



測驗當天



測驗之後





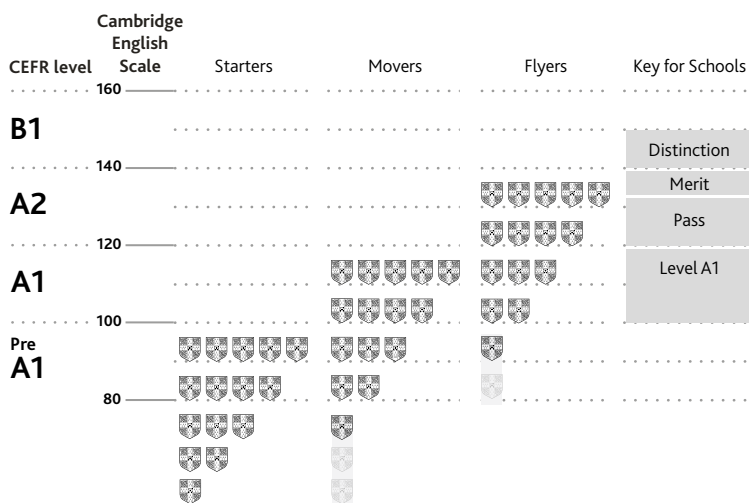
## 測驗之後

完成劍橋兒童英語認證的考生都可獲得一張證書。證書沒有通過或不通過之分，每位應考的孩子皆應產成就感。

在證書上，考生可看見「聽力」、「閱讀和寫作」以及「口說」的盾牌圖樣。每項的滿分為五個粗體的盾牌。一個粗體盾牌代表孩子應考，但在這部分的測驗仍有很大的改善空間。五個粗體盾牌代表孩子在這部分的測驗表現非常優越。

總分達到10個或更多粗體盾牌代表孩子可開始準備下一個劍橋英語測驗。

證書通常在測驗後六到八個星期或更早之前送達。如果您想知道證書何時送達，請聯絡考試中心。



## 往下一階段的認證邁進

劍橋英語認證針對不同的英語學習階段設計不同的測驗，劍橋兒童英語認證僅是第一步。「劍橋英語五級認證校園版: A2 Key for Schools」等同於CEFR A2程度測驗與「劍橋兒童英語認證:A2 Flyers」同等級，但測驗對象為中學學生，且所測驗的能力略為不同(例如:「劍橋英語五級認證校園版: A2 Key for Schools」要求考生具備較高的寫作能力)。下個階段的測驗為「劍橋英語五級認證校園版: B1 Preliminary for Schools」和「劍橋英語五級認證校園版: B2 First for Schools」，之後學生可以參加「劍橋英語五級認證: C1 Advanced」和「劍橋英語五級認證: C2 Proficiency」。



“

我參加了「劍橋兒童英語認證」中的兩個級數檢定，獲得許多小盾牌。我的英語變的越來越好，我喜歡劍橋英語!

Huang Yaozu

2010年中國YLE演講比賽-Movers冠軍  
中國東莞Nancheng Mingshiyuan Training School

”



關於測驗



測驗準備



測驗當天




測驗之後



---

### A few facts and figures about us:

- 5.5 million assessments taken every year
- Accepted by over 20,000 organisations worldwide
- 2,800 exam centres in 130 countries
- Over 50,000 preparation centres
- Providing English language assessment since 1913



# We help people learn English and prove their skills to the world

---

We are Cambridge Assessment English. Part of the University of Cambridge, we help millions of people learn English and prove their skills to the world.

For us, learning English is more than just exams and grades. It's about having the confidence to communicate and access a lifetime of enriching experiences and opportunities.


With the right support, learning a language is an exhilarating journey. We're with you every step of the way.



 [cambridgeenglish.org/tw](https://cambridgeenglish.org/tw)

 [/cambridgeenglisheastasia](https://www.facebook.com/cambridgeenglisheastasia)

 [/cambridgeenglishtv](https://www.youtube.com/c/cambridgeenglishtv)

 [@cambridgeenglish](https://www.line.me/tw/cambridgeenglish)

 [/cambridgeenglish](https://www.instagram.com/cambridgeenglish)

**Cambridge Assessment English Taiwan**

英國劍橋大學語言測評考試院臺灣辦事處

臺灣辦事處贈閱，不得販售。